



## GUIA RAPIDA DE INSCRIPCION

Esta guía facilitará su Inscripción en el Registro ChileProveedores: [www.chileproveedores.cl](http://www.chileproveedores.cl)

### ETAPA 1

Ingresa al portal [www.chileproveedores.cl](http://www.chileproveedores.cl) y seleccione el botón **INGRESAR** ubicado al costado superior derecho del Home.

The screenshot shows the ChileProveedores website interface. At the top right, there is a phone number '600 7000 600'. Below it, a navigation bar includes 'Inicio', 'Beneficios y Servicios', 'Tarifas y Sucursales', 'Normativa y Documentos', and 'Acceso a MI Cuenta'. The 'Acceso a MI Cuenta' section contains the text 'Ingresa a ChileProveedores' and a green 'INGRESAR' button. Below this, it says 'Si aún no está registrado, inscriba a su empresa en el directorio más importante de Chile.' and 'Inscríbese ahora'. A red dashed box highlights the 'INGRESAR' button. A red arrow points from this box to a larger, standalone 'INGRESAR' button in a yellow box at the bottom of the page.

Una vez seleccionado el botón **INGRESAR**, se desplegará una nueva página que le permitirá continuar con su proceso de registro.

## ETAPA 2

En la nueva página de **Acceso y Registro**, debe seleccionar la opción que corresponda de acuerdo a su condición de registro en la Plataforma de Licitaciones Mercado Público ([www.mercadopublico.cl](http://www.mercadopublico.cl)):

**ChileProveedores**  
Registro Electrónico Oficial de Proveedores del Estado

600 7000 600

### Acceso y Registro

Inscribese como Proveedor del Estado y participe en las Oportunidades de Negocio del Mercado Público.

#### Usuarios con Clave

Usuario

Clave \*

[¿Olvidó su contraseña? | ¿Problemas para ingresar?](#)

**INGRESAR**

#### Nuevos Usuarios

Regístrese en ChileProveedores, forme parte de la comunidad oficial de proveedores del Estado y acceda a las oportunidades del Mercado Público, así como a las de una comunidad de empresas.

**REGÍSTRESE**

\* Para su Clave de Acceso tenga en cuenta que:

- El sistema diferencia entre letras mayúsculas y minúsculas
- Debe tener entre 6 y 8 caracteres
- Digite sólo letras y números

GOBIERNO DE CHILE  
MINISTERIO DE HACIENDA  
Y FISCALÍA

CCS Registro Operado por  
Cámara de Comercio de Santiago

[Sobre ChileProveedores](#) · [Información Legal](#) · [Políticas de Privacidad](#)  
Todos los Derechos Reservados ChileProveedores ©Copyright 2009

Si Ud. **ya se registró anteriormente en Mercado Público**, debe digitar su mismo USUARIO y CLAVE que utiliza en [www.mercadopublico.cl](http://www.mercadopublico.cl) y posteriormente presionar el botón INGRESAR.

Si Ud. **no está registrado en Mercado Público**, debe seleccionar el botón REGISTRESE.

### ETAPA 3

A continuación se desplegará un Formulario de Inscripción que contiene **4 PASOS**:

ChileProveedores  
Registro Electrónico Oficial de Proveedores del Estado

Mesa de Ayuda  
600 7000 600

Regístrese como Proveedor Oficial del Estado Le tomará 10 minutos aproximadamente

Paso 1 Datos Generales | Paso 2 Datos Complementarios | Paso 3 Seleccionar Forma de Pago | Paso 4 Comprobante de Inscripción

#### Importante:

El PASO 1, corresponde a la Inscripción en la Plataforma de Licitaciones **Mercado Público** (requisito necesario para Inscribirse en ChileProveedores), por lo cual quienes ya hayan realizado dicho proceso, pasarán directamente al PASO 2 (Pasar directo a la página N° 7).

#### **PASO 1:**

A continuación debe completar todos los datos solicitados en el Formulario:

Para completar su inscripción en el sistema de [www.mercadopublico.cl](http://www.mercadopublico.cl) deberá aceptar las **Políticas y Condiciones de Uso del Sistema de Información**. De manera adicional, usted verá las Políticas y Condiciones Generales de Uso de ChileProveedores. Estas últimas sólo se entenderán conocidas y aceptadas una vez que contrate los servicios de dicho registro.

\*Aceptación de Condiciones

SI, declaro haber leído y Acepto las [Condiciones Generales de Uso](#)

NO, declaro haber leído y NO Acepto las [Condiciones Generales de Uso](#)

**Datos de Ingreso al Sistema**

*Nombre de Usuario	<input type="text"/> <i>Ejemplo: jose123, clopez.</i> No incluya espacios en blanco, puntos, ni caracteres especiales como ^ ñ & u otros.	Esta información le será solicitada para ingresar a su zona privada, le recomendamos elegir un nombre que recuerde fácilmente.
*Ingrese una Clave	<input type="password"/> Mínimo 6, máximo 8 caracteres. No incluya espacios en blanco, puntos, ni caracteres especiales como ^ ñ & u otros.	<b>IMPORTANTE:</b> Ingrese una clave que pueda recordar fácilmente y sea únicamente de su conocimiento.
*Reingrese la Clave	<input type="password"/>	Ingrese nuevamente la misma clave del campo anterior, para verificar que el ingreso sea correcto.
*E-mail para Recibir Datos	<input type="text"/> <i>Ejemplo:santiago@empresa.cl</i>	Ingrese el E-mail en donde desea recibir todos los datos de ingreso al sistema. Guarde este E-mail en lugar seguro para futuras consultas.

#### Dirección de la Empresa / Persona

*Dirección	<input type="text"/>	Ingrese la dirección de la Casa Matriz de la Razón Social ingresada anteriormente, no la de la Sucursal.
*País	<input type="text" value="Chile"/>	País de la Razón Social ingresada anteriormente.
*Región	<input type="text" value="Seleccionar..."/>	Región de la Razón Social ingresada anteriormente.
*Comuna	<input type="text"/>	Comuna de la Razón Social ingresada anteriormente.
*Ciudad	<input type="text"/>	Ciudad de la Razón Social ingresada anteriormente.


#### Datos de la Persona de Contacto

*Nombres	<input type="text"/> <i>Ejemplo: Juan Pérez López</i>	Ingrese el nombre completo de la persona que será contacto de la empresa con ChileCompra.
*Apellido	<input type="text"/> <i>Ejemplo: Pérez</i>	Ingrese el apellido de la persona que será contacto de la empresa con ChileCompra.
*Cargo	<input type="text"/> <i>Ejemplo: Encargado de compras</i>	Ingrese el cargo o área de la empresa en que se desempeña la persona de contacto.
*Teléfono	<input type="text"/> - <input type="text"/> - <input type="text"/> <input type="text"/> <i>Ejemplo: 56-2-3415011 - anexo</i>	Ingrese el prefijo de su país y ciudad antes del número telefónico y anexo según corresponda..

#### Suscripción a Avisos de Oportunidades de Negocio

Usted puede definir si desea recibir en su correo electrónico, avisos con las nuevas adquisiciones ingresadas a [www.mercadopublico.cl](http://www.mercadopublico.cl) que están asociadas a los rubros en los que su empresa se inscribió.  
**IMPORTANTE:** Siempre podrá revisar los procesos de compra en los que puede participar ingresando al sistema con sus "Datos de Ingreso al Sistema" (Nombre de Usuario y Clave) y participar en ellos.

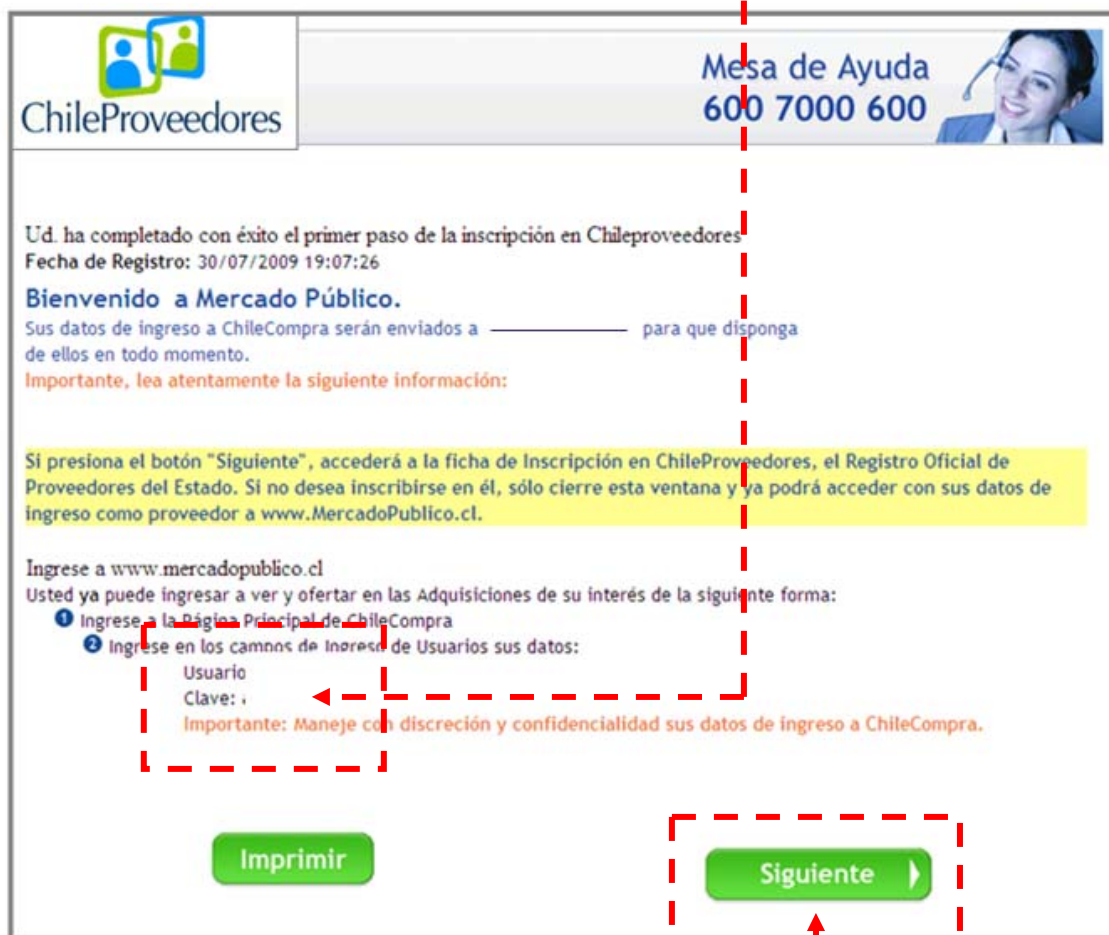
*Tipo de Aviso que desea recibir: <a href="#">¿Qué es un Aviso de Oportunidades?</a>	Recibir hasta 3 resúmenes diarios de las adquisiciones publicadas <input type="radio"/> Para Todas <input type="radio"/> Según filtros [ <a href="#">Definir Filtros</a> ]  Quiero recibir E-mails individuales por cada nueva adquisición publicada. <i>(Esta opción implica recibir gran cantidad de correos diariamente)</i> <input type="radio"/> Para Todas <input type="radio"/> Según filtros [ <a href="#">Definir Filtros</a> ] <input checked="" type="radio"/> No quiero recibir ningún aviso vía E-mail
E-mail para recibir Avisos	<input type="text"/> <i>Ejemplo: santiago@empresa.com</i>



Una vez completado los campos, seleccione **SIGUIENTE PASO** para continuar:

Se desplegará una pantalla indicando que ha finalizado con éxito su Inscripción en la Plataforma de Licitaciones Mercado Público (PASO 1) y podrá continuar con su Proceso de Inscripción en el Registro Oficial de Proveedores: ChileProveedores (PASO 2)

Le recomendamos almacenar en lugar seguro su USUARIO y CLAVE, las cuales le servirán tanto para operar en Mercado Público como en ChileProveedores



Seleccione el botón SIGUIENTE para continuar con su proceso de Inscripción en ChileProveedores

Se desplegará nuevamente la pantalla de Acceso y Registro donde deberá ingresar su USUARIO y CLAVE obtenido recientemente en el paso anterior:

**Acceso y Registro**  
Inscribese como Proveedor del Estado y participe en las Oportunidades de Negocio del Mercado Público.

**Usuarios con Clave**

Usuario

Clave \*

¿Olvidó su contraseña? | ¿Problemas para ingresar?

**INGRESAR**

**Nuevos Usuarios**

Regístre en ChileProveedores, forme parte de la comunidad oficial de proveedores del Estado y acceda a las oportunidades del Mercado Público, así como a las de una comunidad de empresas.

**REGÍSTRESE**

\* Para su Clave de Acceso tenga en cuenta que:

- El sistema diferencia entre letras mayúsculas y minúsculas
- Debe tener entre 6 y 8 caracteres
- Digite sólo letras y números

GOBIERNO DE CHILE MINISTERIO DE INDUSTRIA Y COMERCIO  
CCS Registro Operado por Cámara de Comercio de Santiago  
Sobre ChileProveedores · Información Legal · Políticas de Privacidad  
Todos los Derechos Reservados ChileProveedores ©Copyright 2009

A continuación debe seleccionar la opción INSCRIBASE ubicada en la parte superior de la pantalla:

**ChileProveedores**  
Registro Electrónico Oficial de Proveedores del Estado

Mesa de Ayuda  
600 7000 600

Bienvenido

**Inscribase**

¡Atención! Si en el menú del extremo superior izquierdo ve la palabra "Inscribase", su acreditación como Proveedor Oficial del Estado no se ha completado, lo invitamos a seleccionar esta opción y completar el proceso de registro en ChileProveedores.

**Estimado Proveedor, bienvenido a su sitio seguro en ChileProveedores.**

Le recordamos que desde este momento y en su calidad de proveedor contratado con ChileProveedores, puede navegar libre y seguramente por la totalidad del sistema de compras públicas, es decir, desde ChileProveedores a ChileCompra y viceversa. Es importante que seleccione Cerrar Sesión cuando deje de operar.

**Información Importante:**

En el extremos superior de la pantalla existe una barra que despliega el menú de navegación. Los títulos son:

- 1.- **Ficha Electrónica** [+]
- 2.- **Funciones Básicas** [+]
- 4.- **Renovación de Servicios** [+]
- 5.- **Cerrar Sesión** [+]

**TIPS**

- 1.
- 2.
- 3.

## PASO 2:

A continuación debe completar todos los datos solicitados en el Formulario, los cuales servirán para mantener contacto permanente con ChileProveedores y para presentar oficialmente su empresa ante los Organismos Compradores del Estado a través de la creación de su **Ficha Compras Públicas** y ante el mercado Privado mediante su **Ficha Directorio Empresarial**:

The screenshot shows the ChileProveedores website interface. At the top left is the logo and name 'ChileProveedores' with the subtitle 'Registro Electrónico Oficial de Proveedores del Estado'. To the right is a 'Mesa de Ayuda' (Help Desk) with the phone number '600 7000 600'. Below this is a progress bar for 'Regístrese como Proveedor Oficial del Estado' (Register as Official State Supplier), indicating it will take approximately 10 minutes. The progress bar has four steps: Paso 1 (Datos Generales), Paso 2 (Datos Complementarios - currently active), Paso 3 (Seleccionar Forma de Pago), and Paso 4 (Comprobante de Inscripción). Below the progress bar, a red circle with the number '2' highlights the current step, 'Datos Complementarios'. A yellow box contains the text: 'Estos datos le permitirán diferenciar su empresa de sus competidores. Esta información se verá reflejada en su Ficha Electrónica Única.'

Adicionalmente, sin costo adicional, puede acceder opcionalmente a presentar su Empresa frente a otros Registros especializados de las siguientes Instituciones:

- Registro de Proveedores de **BancoEstado**
- Registro de Consultores de **Fosis, Indap, Sence y Sercotec**.

Con la sola aceptación de las **Condiciones Generales de Uso** de cada uno de los Registros indicados anteriormente, su Ficha Compras Públicas será visualizada en forma especial por dichas Instituciones aumentando sus posibilidades de negocios.

Inscripción opcional en otros Registros	
Proveedor Banco Estado	Si desea incorporarse al Registro de Proveedores de Banco Estado debe completar los siguientes campos (* datos obligatorios) En caso contrario, seleccione la opción "No" y continúe con su Inscripción normal en ChileProveedores.
*Aceptación de Condiciones	<input checked="" type="radio"/> SI, declaro haber leído y Acepto las Condiciones Generales de Uso <input type="radio"/> NO, declaro haber leído y NO Acepto las Condiciones Generales de Uso <a href="#">Ver Terminos y Condiciones Registro de Proveedores BancoEstado</a>

Posteriormente debe continuar completando los datos solicitados para Inscripción en ChileProveedores.

Para que su Empresa pueda ser encontrada fácilmente por Organismos Compradores públicos y también por potenciales compradores privados, debe seleccionar la CATEGORIA y SUBCATEGORIA de negocios de su empresa:

Adicionalmente es muy importante que ingrese las PALABRAS CLAVES asociadas a sus productos y servicios:

Ejemplo:

- Categoría: Alimentos y Bebidas
- Sub Categoría: Aguas, Jugos y Refrescos
- Palabras Claves: Gaseosas, desechables, minerales, etc.

<b>*Seleccionar Categoría</b>	<p>Categoría Agricultura, Forestal y Pesquero</p> <p>Categoría Alimentos y Bebidas</p> <p>Categoría Seleccione...</p>	<p>Sub Categoría Agrícolas</p> <p>Sub Categoría Aguas, Jugos, Refrescos,</p> <p>Sub Categoría Seleccione...</p>
<b>*Seleccione sus Palabras Claves</b>	<p>Fabrica</p> <p>Letreros</p> <p>Publicidad</p> <p></p> <p></p>	<p>Ingrese las palabras claves que permitirán a sus potenciales clientes encontrarlo con facilidad. Le recomendamos ingresar los nombres de sus principales productos o servicios que comercializa. Sólo debe ingresar palabras, no frases. Ejemplos de palabras claves: (1) Clavos (2) Aseo (3) Zapatos</p> <p>Describa a que se dedica su Empresa.</p>
<b>*Descripción de la Empresa</b>	<p>lad en general, que indique comunicación visual</p>	
<b>Logotipo de la Empresa</b>	<p><input type="text"/> <input type="button" value="Examinar..."/></p> <p>Formato: .JPG, .JPEG o .GIF ( peso Máx 50 Kb)</p>	<p>Suba la imagen del Logotipo de su Empresa. Tamaño recomendado 300 x 300 pixeles.</p>
<b>Sitio Web de la Empresa</b>	<p>www.complott.cl</p> <p>Ejemplo: www.misitio.cl</p>	

A continuación debe completar los **Datos de Contacto ante ChileProveedores**.


Estos datos servirán para comunicarnos con Ud. ante cualquier requerimiento y son los mismos datos de contacto que utilizarán los potenciales compradores de sus productos y servicios:

#### Datos de la Persona de Contacto para ChileProveedores

*Nombre Completo	<input type="text" value="Alex Araya González"/> <i>Ejemplo: Juan Pérez López</i>	Ingrese el nombre completo de la persona que será contacto de la empresa con ChileProveedores.
*Cargo	<input type="text" value="Gerente General"/> <i>Ejemplo: Encargado de compras</i>	Ingrese el cargo en que se desempeña la persona de contacto.
*Teléfono	<input type="text" value="56"/> + <input type="text" value="57"/> + <input type="text" value="414123"/> <i>Ejemplo: 56-2-3415011</i>	Ingrese el prefijo de su país y ciudad antes del número telefónico.
Celular	<input type="text"/> + <input type="text"/> + <input type="text" value="95435772"/> <i>Ejemplo: 56-9-5555555</i>	Ingrese el prefijo de su país y celular antes del número telefónico.
Fax	<input type="text" value="56-57-414123"/> <i>Ejemplo: 56-2-3415011</i>	Ingrese el prefijo de su país y ciudad antes del número de Fax.
*E-mail	<input type="text" value="complott@123.cl"/> <i>Ejemplo: santiago@empresa.cl</i>	Ingrese el E-mail.
*Área de Trabajo en la empresa	<input type="text" value="Gerencia"/> <i>Ejemplo: Finanzas</i>	Indique el Área de trabajo donde se ubica a la persona de contacto
*Nombre del Representante Legal	Nombre <input type="text" value="Alex"/> Apellido Paterno <input type="text" value="Araya"/> Apellido Materno <input type="text" value="González"/>	
*RUT del Representante Legal	<input type="text" value="10540426-3"/> <i>Ejemplo: 12354878-K</i>	Indique el RUT del representante legal
*Forma Societaria	<input type="text" value="Sociedad Anonima"/> ▼	Indique Forma Societaria

#### Datos adicionales al Registro

*Año de Creacion	<input type="text" value="2009"/>	Ingrese el año de creacion de la empresa
*Tipo de Negocio	<input type="text" value="Exportador"/> ▼	Seleccione un tipo de negocio



Finalizado el proceso de Ingreso de datos, presione el botón SIGUIENTE PASO

**PASO 3:**

En la siguiente página aparecerá el resumen de los servicios a contratar, viniendo predeterminado el Plan sugerido y necesario para operar de forma eficiente con el sistema.

Si lo desea, puede contratar servicios adicionales. (Ej: Almacenamiento Virtual) en esta misma página o bien ingresando después a su Escritorio.




**Regístrese como Proveedor Oficial del Estado** Le tomará 10 minutos aproximadamente

Paso 1 Datos Generales    Paso 2 Datos Complementarios    **Paso 3 Seleccionar Forma de Pago**    Paso 4 Comprobante de Inscripción

**3 Seleccionar la Forma de Pago**

Seleccione el método de pago que más le convenga.  
Recuerde que luego de inscrito usted podrá contratar Servicios Adicionales.

**Contratar servicio de acreditación ChileProveedores por:**

**Regístrese como Proveedor del Estado**

**Pago de Servicios**

Recuerde que luego de estar inscrito podrá contratar Servicios Adicionales

Tamaño de Empresa: Micro

SERVICIOS A CONTRATAR	Opciones	CONTRATACION 12 MESES
Inscripción ChileProveedores	1	\$ 25.972
Acreditación Documentos	16 Páginas	\$ 3.255
Servicio de Directorio	Servicio Premium	\$ 14.250
Almacenamiento Virtual Adicional	0 MB	\$ 0
		<b>Total 12 Meses \$ 43.477 incluye Un 5% de Ahorro</b>

**Período a Contratar**

- Contratar Por 12 Meses (Incluye Un 5% de Ahorro)
- Contratar por 6 Meses

**Medio de pago**

- Tarjeta de Credito(Proximo Paso Ingresara al Ambiente de Pago WebPay)
- Banco Estado(Proximo paso ingresara al ambiente de pago de clientes Banco Estado)
- Efectivo o Cheque(proximo paso ingresara al ambiente de pago de clientes Banco Estado)

**Siguiente Paso** ▶

Paso 3 de 4

[<<Volver](#)    [Anular Proceso](#)

Posteriormente debe seleccionar la Forma de Pago de los servicios a Contratar, teniendo 3 opciones para ello:

- Tarjeta de Crédito (Pago en línea a través de WebPay)
- Banco Estado (Transferencia de fondos exclusiva para clientes BancoEstado)
- Efectivo o Cheque (Pago en Oficinas ChileProveedores o Depósito Bancario)

ChileProveedores Folio: 296216  
03-08-2009 15:21

### Cupón de Pago

**Consideraciones**  
- Cálculo realizado a tarifa vigente.  
- Valores no afectos a IVA

**Identificación**  
RUT Empresa:  
Nombre Persona / Razón Social  
Tamaño Empresa: Micro

**Formas de Pago**  
1 Web Pay / Pago a través de sus tarjetas de crédito bancarias en [www.chileproveedores.cl](http://www.chileproveedores.cl)  
2 Transferencia Bancaria, exclusivo para cuentacorrentistas del Banco Estado en [www.chileproveedores.cl](http://www.chileproveedores.cl)  
3 Depósito bancario en sucursales Banco Estado Cta. N° 10409-4 y posteriormente llamar al 600 7000 600 (opción 2) para **activar** su Inscripción (Sin el llamado de activación la inscripción no se hará efectiva)  
4 Pago con Cheque al Día(\*) o efectivo en oficinas comerciales de ChileProveedores

(\*): Cheque o depósito a nombre de "CCS Cuentas en participación y otros" para mayor información visite [www.chileproveedores.cl](http://www.chileproveedores.cl)

Fecha de Vencimiento Cupón  
**10 de Agosto de 2009**

	Anual
Valor	\$ 212.557
Descuento Incluido	5%
Total	\$ 212.557

INTERNO USUARIO

Comprobante válido con firma y timbre de caja Comprobante válido con firma y timbre de caja

Imprimir cupón de pago y presentarlo en las oficinas de ChileProveedores.

**Imprimir**

En caso de seleccionar la opción de EFECTIVO o CHEQUE, en la pantalla aparecerá un CUPON DE PAGO, el cual debe imprimir para posteriormente cancelarlo:

- 1) Directamente en las **oficinas de ChileProveedores** a nivel nacional (ver Red de Sucursales en [www.chileproveedores.cl](http://www.chileproveedores.cl))
- 2) Depositando el monto indicado en cualquier sucursal de BancoEstado (Cuenta 10.409-4) y posteriormente llamando al -600 7000 600 opción 2- para ACTIVAR su Inscripción (\*)

**(\*) Sin su llamado al Call Center, su Inscripción no será cursada**

Finalizado su proceso de Inscripción, podrá ingresar con sus claves de Usuario a su Escritorio donde podrá hacer uso de todas las funcionalidades del servicio.

**ChileProveedores**  
Registro Electrónico Oficial de Proveedores del Estado

Mesa de Ayuda  
600 7000 600

Bienvenido Sr. Jaime Flores

Lunes 03 De Agosto Del 2009  
Cerrar Sesión

Escritorio | Ficha Full | Funciones Básicas | Funciones Avanzadas | Renovar Servicios | Balance BE | Consultores | **Directorio**

**Aviso**  
Actualice su información de contacto ingresando [aquí](#)

¡¡Es tiempo de aumentar sus posibilidades de negocios!!  
Cámbiese al Servicio Premium del Nuevo Directorio de Empresas y haga la diferencia.

- Publique hasta 5 Avisos de Negocios
- Cree su Sitio Web Propio
- Aumente sus Contactos de Negocio

Más Información

Ver Ficha Compras Públicas

Ver Ficha Directorio de Empresas

**Actualizar Mis Datos**

Contrate otros Servicios

Publicar Avisos de Negocios

Administrar Mi Sitio Web

**Contrate Otros Servicios**

Certificados del Conservador de Bienes Raíces  
Adquiera en línea todos aquellos documentos que regularmente son requeridos y consultados por los organismos Compradores del Estado.

Contratar Acreditación de Documentos  
Acreditación, clasificación y respaldo de documentos disponibles permanentemente vía internet: Escrituras, Poderes, Certificados, Balances, etc.

Contratar Almacenamiento Virtual  
Espacio en disco duro para completar su Sitio Web, y presentar todos los productos y servicios de su empresa.

Contratar Informes Especializados  
Elaboración de Informes especializados a medida en materias legales, tributarias, comerciales, laborales y financieras contables.

Contratar Servicio Directorio

Es muy importante que al menos realice las siguientes actividades:

- 1) Creación de su Sitio Web, para lo cual debe seleccionar la opción "Directorio" (ver detalle del proceso en manual "Guía Rápida Creación de Sitio Web")
- 2) Completar sus Datos adicionales en su Ficha Electrónica, para lo cual debe seleccionar la opción "Actualizar mis Datos".