



GUIA RAPIDA DE CREACION DE SITIO WEB

Como beneficio por su Inscripción en ChileProveedores y contratación del Servicio Directorio Empresarial Premium, podrá acceder sin costo adicional a crear su propio sitio Web bajo el formato www.chileproveedores.cl/nombempresa

A continuación le indicamos los pasos que debe seguir para ello:

Ingrese al portal www.chileproveedores.cl y seleccione el botón **INGRESAR** ubicado al costado superior derecho del Home.

The screenshot shows the ChileProveedores website interface. At the top right, there is a navigation menu with links: Inicio, Mapa del Sitio, ¿Quiénes Somos?, and Mesa de Ayuda. Below this is a search bar for the 'Buscador Directorio Empresarial' with a 'BUSCAR' button. To the right of the search bar is a 'Acceso a Mi Cuenta' section with an 'INGRESAR' button. A red dashed box highlights the 'INGRESAR' button in the 'Acceso a Mi Cuenta' section. A red arrow points from this button to a larger 'INGRESAR' button in a separate box below the screenshot.

Una vez seleccionado el botón **INGRESAR**, se desplegará una nueva página que le permitirá ingresar su **USUARIO** y **CLAVE**.

En la nueva página de **Acceso y Registro**, debe seleccionar la opción de **USUARIOS CON CLAVE**, ubicada al costado izquierdo de la página:

ChileProveedores
Registro Electrónico Oficial de Proveedores del Estado

600 7000 600

Acceso y Registro

Inscribese como Proveedor del Estado y partipe en las Oportunidades de Negocio del Mercado Público.

Usuarios con Clave

Usuario

Clave *

¿Olvidó su contraseña? | ¿Problemas para ingresar?

INGRESAR

Nuevos Usuarios

Regístrese en ChileProveedores, forme parte de la comunidad oficial de proveedores del Estado y acceda a las oportunidades del Mercado Público, así como a las de una comunidad de empresas.

REGÍSTRASE

* Para su Clave de Acceso tenga en cuenta que:

- El sistema diferencia entre letras mayúsculas y minúsculas
- Debe tener entre 6 y 8 caracteres
- Digite sólo letras y números

GOBIERNO DE CHILE
MINISTERIO DE HACIENDA
Y FISCALÍA

CCS Registro Operado por
Cámara de Comercio de Santiago

[Sobre ChileProveedores](#) · [Información Legal](#) · [Políticas de Privacidad](#)
Todos los Derechos Reservados ChileProveedores ©Copyright 2009

Si Ud. no recuerda su USUARIO y CLAVE, debe solicitarla a la Plataforma de Licitaciones de www.mercadopublico.cl (Fono: 600 7000 600 -opción 1- dado que se utilizan las mismas claves).

Ingrese sus claves según se indica y presione el botón INGRESAR

Una vez logeado, ingresará directamente a su Escritorio, donde podrá realizar una serie de funcionalidades entre las cuales se encuentra la creación del Sitio Web.

Para ello debe seleccionar la opción ADMINISTRAR MI SITIO WEB ubicada en el menú superior izquierdo de su Escritorio.

The screenshot displays the ChileProveedores user interface. At the top left is the logo and name 'ChileProveedores Registro Electrónico Oficial de Proveedores del Estado'. To the right, it shows 'Mesa de Ayuda 600 7000 600' and 'Bienvenido Sr. Jaime Flores' with the date 'Lunes 03 De Agosto Del 2009' and a 'Cerrar Sesión' button. A navigation bar contains links: 'Escritorio', 'Ficha Full', 'Funciones Básicas', 'Funciones Avanzadas', 'Renovar Servicios', 'Balance BE', 'Consultores', and 'Directorio'. Below this, there are several sections: 1. 'Aviso' (Warning) box with a yellow background and a warning icon, containing the text 'Actualice su información de contacto ingresando aquí'. 2. A promotional box with a green background and a laptop icon, titled '¡Es tiempo de aumentar sus posibilidades de negocios!!' and 'Cámbiese al Servicio Premium del Nuevo Directorio de Empresas y haga la diferencia.' It lists benefits: 'Publique hasta 5 Avisos de Negocios', 'Cree su Sitio Web Propio', and 'Aumente sus Contactos de Negocio'. A 'Más Información' button is present. 3. A vertical menu of buttons on the left: 'Ver Ficha Compras Públicas', 'Ver Ficha Directorio de Empresas', 'Actualizar Mis Datos', 'Contrate otros Servicios', 'Publicar Avisos de Negocios', and 'Administrar Mi Sitio Web'. The 'Administrar Mi Sitio Web' button is highlighted with a red dashed box and a red arrow. 4. A 'Contrate Otros Servicios' section with a white background, listing services like 'Certificados del Conservador de Bienes Raíces', 'Contratar Acreditación de Documentos', 'Contratar Almacenamiento Virtual', 'Contratar Informes Especializados', and 'Contratar Servicio Directorio'.

El proceso completo se divide en 2 pasos:

- Paso 1: Selección del nombre de su Sitio Web
- Paso 2: Completitud de su Sitio Web (Ingresar productos y servicios)

PASO 1:

Corresponde a la definición del nombre que utilizará en su Sitio Web.

El nombre que Ud. seleccione será aquel con el cual quedará registrada su empresa bajo el siguiente formato: www.chpvitrina/empresa, por lo cual le recomendamos utilizar nombres cortos y fáciles de recordar.

Ej: www.chp.cl/ferreteriacentral

ChileProveedores
Registro Electrónico Oficial de Proveedores del Estado

Mesa de Ayuda
600 7000 600

Bienvenido Alvaro Lopez Bautista
08 de Abril de 2009, 11:54
[Cerrar Sesión](#)

Escritorio | Ficha Compras Públicas | Editar Información | Contratar Servicios | Renovar Servicios | Balance BE | Directorio

Administración Sitio Web

1 Nombre de su Sitio Web | 2 Ingrese sus Productos y Servicios

Nombre de su Sitio Web

El nombre que ingresará será parte de la dirección de Internet con la que los visitantes accederán a su sitio.
Le recomendamos usar nombres cortos y simples de recordar.

* Nombre de su Sitio Web: Ej.: ferreteriacentral
Únicamente letras o números y sin espacios en blanco

Paso 1 de 2

[Siguiente Paso >](#)

[Cancelar](#)

Importante

- La dirección de su Sitio Web será <http://www.chp.cl/ferreteriacentral>
- Su Sitio Web podrá ser visto desde Internet por cualquier persona.

GOBIERNO DE CHILE
MINISTERIO DE ECONOMÍA
CCS Registro Operado por
Cámara de Comercio de Santiago

[Sobre ChileProveedores](#) | [Información Legal](#) | [Políticas de Privacidad](#)
Todos los Derechos Reservados ChileProveedores ©Copyright 2009

En caso de el nombre solicitado sea rechazado (*) se le informará a través de un correo electrónico, en cuyo caso podrá ingresar a seleccionar otro nombre para su Sitio.

(*) El nombre solicitado puede ser rechazado por 2 motivos:

- Porque el nombre ya existe
- Porque el nombre atenta contra la moral o las buenas costumbres

PASO 2:

Una vez seleccionado y creado el nombre de su Sitio Web deberá continuar con el paso siguiente que corresponde al proceso de llenado del Sitio.

Al menos debe ingresar 1 producto o servicio con 4 características obligatorias:

- **Categoría**
- **Subcategoría**
- **Nombre**
- **Descripción**

The screenshot shows the 'Administración Sitio Web' interface. A progress bar indicates step 1 (Nombre de su Sitio Web) is complete and step 2 (Ingrese sus Productos y Servicios) is the current step. The 'Ingresar Productos y Servicios' form is highlighted with a red dashed box. It contains the following fields:

- * Categoría:** Dropdown menu with 'Seleccionar Categoría...'
- * Subcategoría:** Dropdown menu with 'Seleccionar Subcategoría...'
- * Nombre del Producto ó Servicio:** Text input field with examples: 'Ej: Silla de Oficina, Consultoría Operacional, etc.'
- * Descripción:** Text area with a maximum of 255 characters: 'Máximo 255 caracteres.'
- Cobertura:** Dropdown menu with examples: 'Ej: Todo Chile, Solo Región Metropolitana, etc.'
- Imagen JPG:** File upload field with an 'Examinar' button and the note 'Se recomienda formato cuadrado.'
- Código:** Text input field.
- Precio en Pesos Chilenos:** Text input field with 'Sin puntos. Ej: 1200000'.
- Precio Oferta:** Text input field with 'Sin puntos. Ej: 1000000'.
- Vigencia de la Oferta:** Text input field with 'Días. Ej: 31'.

A green button at the bottom of the form reads 'Agregar Producto a Mi Sitio Web'.

Posteriormente debe ingresar una fotografía del producto o servicio, para lo cual debe seleccionar el botón EXAMINAR, desplegándose una ventana que permitirá tomar el archivo desde la carpeta donde tenga almacenado el archivo en su PC.

Es muy importante que ingrese alguna imagen dado que a nivel visual su Sitio Web se verá mucho más completo y atractivo ante los potenciales compradores, por lo cual si no dispone de una, le recomendamos ingresar el Logo de su empresa.

Opcionalmente puede ingresar una serie de datos complementarios para el producto o servicio creado, destacando el precio de lista y un precio en oferta con su respectiva vigencia.

El proceso anterior puede repetirlo todas las veces que desee para ingresar otros productos y servicios, presionando al término el botón GUARDAR.

Recuerde que dispone de 10 Mb de espacio virtual (para contratos anuales) para ingresar archivos de fotografías. Si completa el espacio disponible (sumado el peso de las imágenes) puede contratar más Mb de espacio en disco en su Escritorio (sección "Funciones Avanzadas").

ChileProveedores
Registro Electrónico Oficial de Proveedores del Estado

Mesa de Ayuda
600 7000 600

Bienvenido Alvaro Lopez Bautista
08 de Abril de 2009, 11:54
[Cerrar Sesión](#)

Escritorio | Ficha Compras Públicas | Editar Información | Contratar Servicios | Renovar Servicios | Balance BE | Directorio

Administración Sitio Web

1 Nombre de su Sitio Web | 2 Ingrese sus Productos y Servicios

Ingresar Productos y Servicios

(*) Ingreso de datos obligatorio

* Categoría:

* Subcategoría:

* Nombre del Producto ó Servicio: Ej.: Silla de Oficina, Consultoría Operacional, etc.

* Descripción: Máximo 255 caracteres.

Cobertura: Ej.: Todo Chile, Solo Región Metropolitana, etc.

Imagen JPG: Se recomienda formato cuadrado.

Código:

Precio en Pesos Chilenos: \$ Sin puntos. Ej.: 1200000

Precio Oferta: \$ Sin puntos. Ej.: 1000000

Vigencia de la Oferta: Días. Ej.: 31

Productos y Servicios en Mi Sitio Web: 1 al 10 de 25

Título	Código	Rubros	Creación	Acciones
Sala de Conferencias	152689	(3) Consultorías para el desarrollo de ...	04/07/2008 15:55	Ver Imagen Editar Borrar
Transporte de Pasajeros a Temuco	152689	(2) Transporte por carretera de pasajeros.	05/06/2008 15:55	Ver Imagen Editar Borrar
Transporte de Pasajeros a Temuco	152689	(2) Transporte por carretera de pasajeros.	05/06/2008 15:55	Ver Imagen Editar Borrar
Transporte de Pasajeros a Temuco	152689	(2) Transporte por carretera de pasajeros.	05/06/2008 15:55	Ver Imagen Editar Borrar
Transporte de Pasajeros a Temuco	152689	(2) Transporte por carretera de pasajeros.	05/06/2008 15:55	Ver Imagen Editar Borrar
Transporte de Pasajeros a Temuco	152689	(2) Transporte por carretera de pasajeros.	05/06/2008 15:55	Ver Imagen Editar Borrar
Transporte de Pasajeros a Temuco	152689	(2) Transporte por carretera de pasajeros.	05/06/2008 15:55	Ver Imagen Editar Borrar
Transporte de Pasajeros a Temuco	152689	(2) Transporte por carretera de pasajeros.	05/06/2008 15:55	Ver Imagen Editar Borrar
Transporte de Pasajeros a Temuco	152689	(2) Transporte por carretera de pasajeros.	05/06/2008 15:55	Ver Imagen Editar Borrar
Transporte de Pasajeros a Temuco	152689	(2) Transporte por carretera de pasajeros.	05/06/2008 15:55	Ver Imagen Editar Borrar

< Anterior: [1](#) [2](#) [3](#) Siguiente >

Pág. 1 de 3

< Paso Anterior

GOBIERNO DE CHILE **CCS** Registro Operado por Cámara de Comercio de Santiago

[Sobre ChileProveedores](#) · [Información Legal](#) · [Políticas de Privacidad](#)
Todos los Derechos Reservados ChileProveedores ©Copyright 2009

También puede Editar sus productos (cambiar descripciones, precios, características) eliminarlos o modificar sus imágenes todas las veces que sea necesario.

Para revisar cómo quedará disponible su Información para el resto del mercado, debe seleccionar el botón VISTA PRELIMINAR DE MI SITIO WEB.

Finalmente debe completar la información de NOTICIAS y LINKS para su Sitio Web, con lo cual logrará una mejor publicidad para su negocio.

Mi Sitio Web: " Prueba_LPC"




Dirección de Ingreso: www.chpvitrina.cl/Prueba_LPC

Vista Preliminar de Mi Sitio Web

Productos y Servicios (1)

Productos y Servicios en Mi Vitrina: 1 al 1 de 1

Ingresar Nuevo Producto

Titulo	Codigo	Rubros	Creación	Acciones		
Prueba	123	0	28/03/2008	 Ver Imagen	 Editar	 Borrar
1						

Noticias (0)

Noticias en Mi Vitrina: 0 de un máximo de 5

Ingresar Nueva Noticia

Link (Ingrese aquí direcciones de sitios Webs de su empresa o que le interese aparezcan en su Ficha Electrónica.)

(puede ingresar hasta 5 direcciones)

Links en Mi Vitrina: 0 de un máximo de 5

Ingresar Nuevo Link

IMPORTANTE:

El proceso de creación del Sitio Web tarda 48 horas hábiles, por lo cual una vez seleccionado el nombre y efectuada la solicitud de creación del sitio Web, deberá esperar el plazo indicado antes de ingresar a la dirección www.chpvitrina.cl/empresa para revisar su Sitio en Internet.

RECOMENDACIONES FINALES PARA USO EFICIENTE DE SU SITIO WEB

1. Mantenga su **información actualizada**, tanto de los productos o servicios como los datos de contacto con su empresa.
2. Más importante que la cantidad de productos o servicios, es la **calidad de la información** (productos con imagen, descripciones completas, etc.)
3. **Difunda su Sitio Web**, colocándolo el nombre de su Sitio Web en sus cotizaciones, tarjetas de visita, presentaciones, etc.
4. **Genere ofertas de sus productos y servicios** (precio oferta y vigencia) para tener una mayor presencia en el portal www.chileproveedores.cl (Cada vez que se genera una nueva oferta, esta se publica en el Home de ChileProveedores)